

بِسْمِ اللَّهِ الرَّحْمَنِ الرَّحِيمِ

إلى الآباء والمربين

هذا هو الكتاب الأول من سلسلة : التسلية المثمرة . تتكون السلسلة من أربعة كتب تهدف إلى تدريب الأطفال والناشئة على التفكير ، وإلى تنمية حصيلتهم اللغوية وقدرتهم على التعبير ، من خلال أنشطة الألعاب والتسلية الهادفة .

وهناك تدرُّج من كتاب لآخر ، كما روعي في التدريبات أن تختلف سهولة وصعوبة داخل الكتاب نفسه ، لتستجيب إلى الفروق الفردية بين التلاميذ ، ولتلبِّي أوسع مدى من الأعمار .

ولما كان الطفل يميل بطبيعته إلى التحدي واكتشاف المجهول ، فقد صُمِّمت له أنشطة مختلفة ، تستثير عقله وتفكيره ومواهبه ، وتجذب انتباهه ، وتشجعه على القراءة والكتابة .

يشمل هذا الكتاب مجموعة شَيِّقة ومتنوعة من التدريبات والألعاب اللغوية والألغاز التي يجد الطفل في أدائها متعة ، وينفق وقته فيما يفيد ويعود عليه بالنفع .

ومن أهم أنشطة الكتاب ما يتناول :

( أ ) تنمية الثروة اللفظية مثل :

١ - البحث عن الكلمات .

٢ - الكلمات المتقاطعة .

٣ - تكوين الكلمات .

(ب) الذكاء وقوة الملاحظة مثل :

- ١ - الجزء والكل .
- ٢ - الصورة الغريبة .
- ٣ - البحث عن الاختلافات .
- ٤ - البحث عن الأشكال .
- ٥ - أين الطريق ؟

(ج) الرسم والتلوين مثل :

- ١ - اكمل الناقص في الرسم .
- ٢ - التلوين الموجّه .
- ٣ - التلوين الحرّ .

(د) التعبير الشفهي والتحريري مثل :

- ١ - الوصل بين الكلمات .
- ٢ - يومياتي .

(هـ) الفهم والإملاء مثل :

- ١ - الرسالة السرية .
- ٢ - القاموس المصوّر .
- ٣ - أين الخطأ ؟
- ٤ - الحروف الناقصة .

وفي آخر الكتاب كشاف بالحلول ، ليقارن الطفل بينها وبين إجاباته ، وليرجع إليها عند الحاجة .

نأمل أن يجد الأطفال والناشئة في كتب السلسلة ما يلبي حاجاتهم من المتعة والفائدة .

المؤلفون

## البحث عن الكلمات

أ - ارسم دائرة حول ٩ كلمات في المربعات :



أ	س	د	ع	س	ل
ف	ر	ا	ش	ة	و
ث	ل	ج	ك	م	غ
ع	ك	ف	و	ر	ا
م	ك	ب	ا	ح	ب
ف	أ	ر	ب	ط	ة



ب - اكتب الكلمات التسع :

مثال ١ أسد




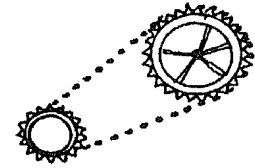
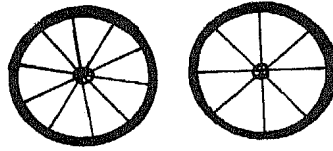
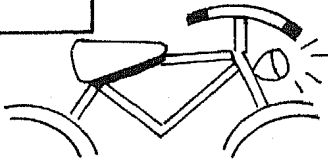



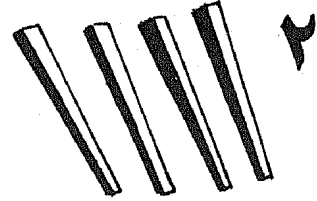
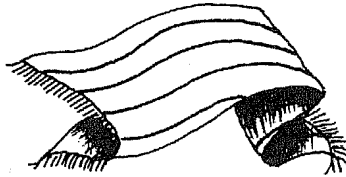
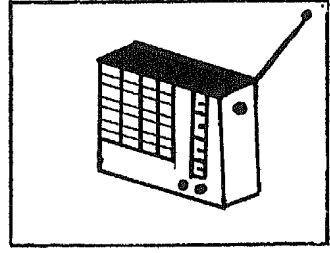
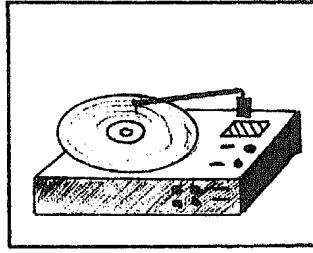

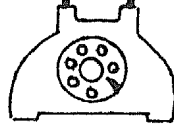
مثال ٢ أرجوحة

١	<input type="text"/>	٤	<input type="text"/>	٧	<input type="text"/>
٢	<input type="text"/>	٥	<input type="text"/>	٨	<input type="text"/>
٣	<input type="text"/>	٦	<input type="text"/>	٩	<input type="text"/>

## الجزء والكل

انظر إلى الأجزاء . ما الشيء الذي تكوّنهُ ؟ لَوّن المربع للصورة المناسبة

ثم اكتب اسم الشيء في المستطيل



## البحث عن الأشكال

انظر إلى الصورة جيداً . ثم اكتب الأعداد في المربعات أسفل الصورة



في الصورة :

ملاعق	
-------	--

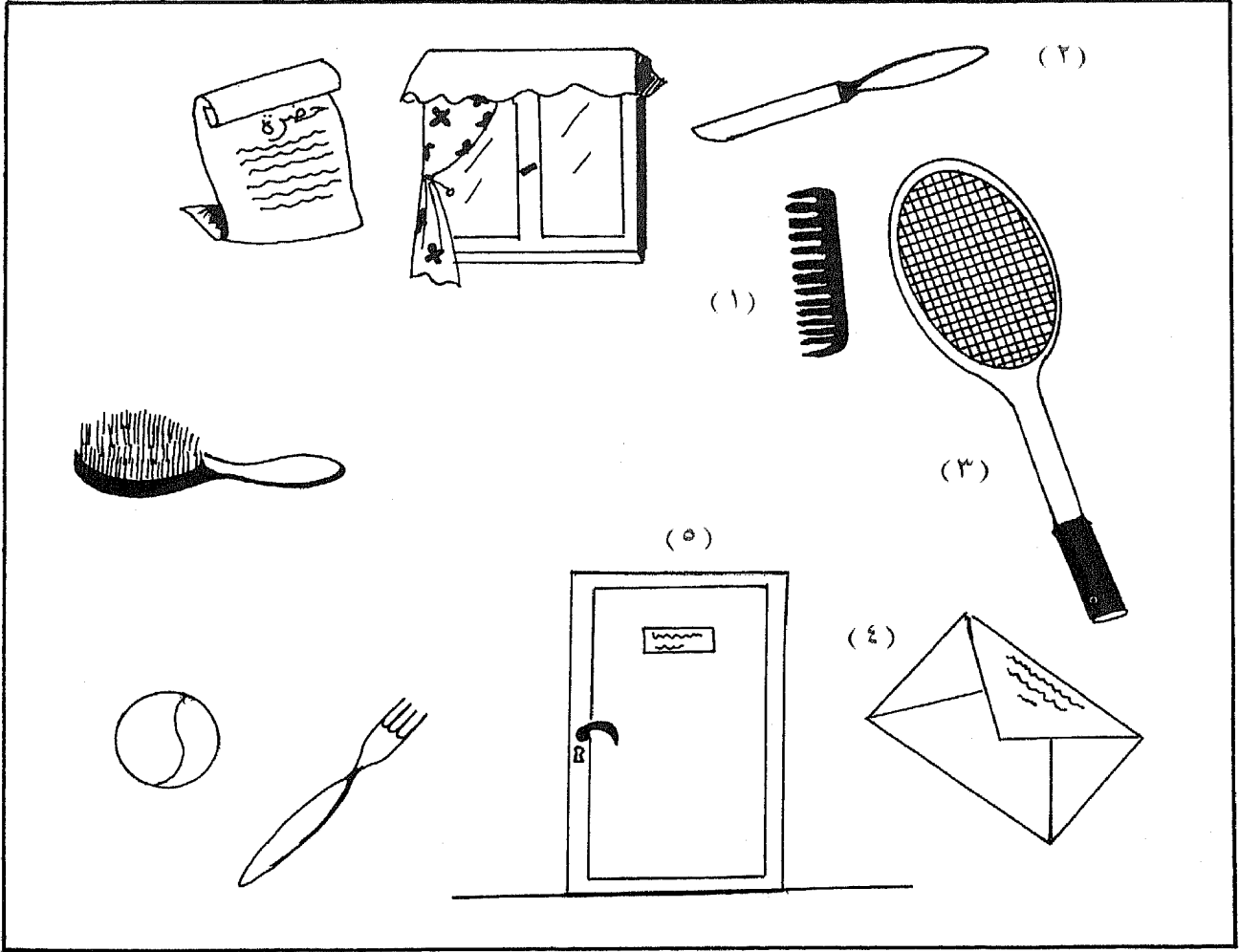
أكواب	
-------	--

أشواك	
-------	--

سكاكين	
--------	--

## الوصل بين الصور

أ - هذه صور لعشرة أشياء . صل بين كل صورتين مناسبتين :



ب - اكتب كل كلمتين معاً :

		٤
--	--	---


		١
--	--	---

		٥
--	--	---


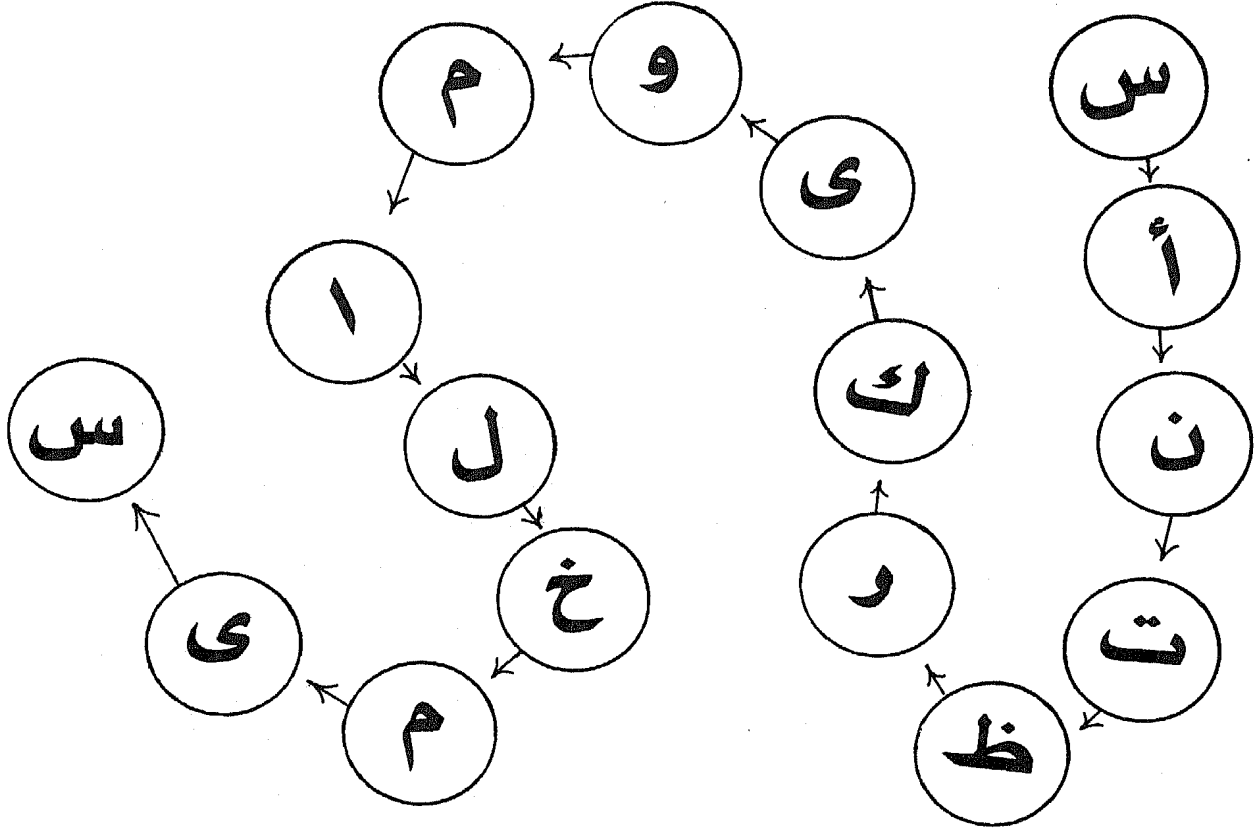
		٢
--	--	---

		٣
--	--	---

## الرسالة السرية



أولاً : اتبع الأسمهم واقراً الرسالة :




ثانياً : اكتب الرسالة على السطر :

سأف

# أين الطريق؟

كيف يذهب الولد إلى بيته؟ ارسم خط السير.





# تلوين موجه

أ- لَوِّن الأجزاء حسب المطلوب :

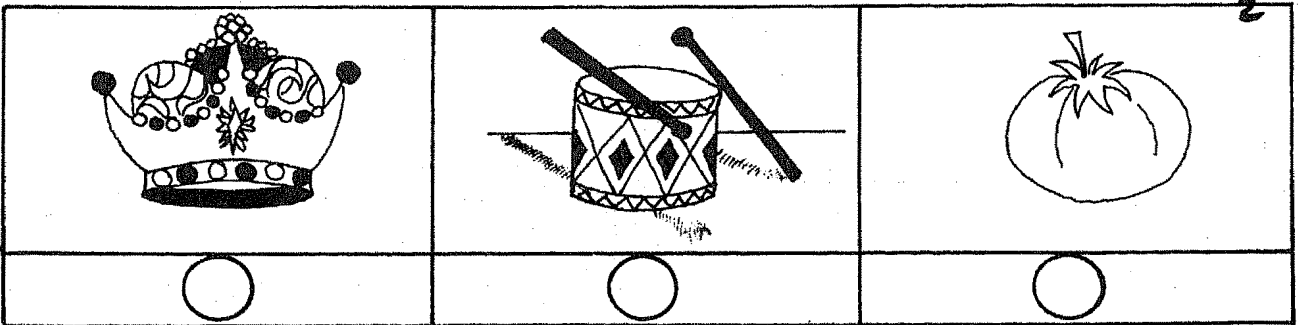

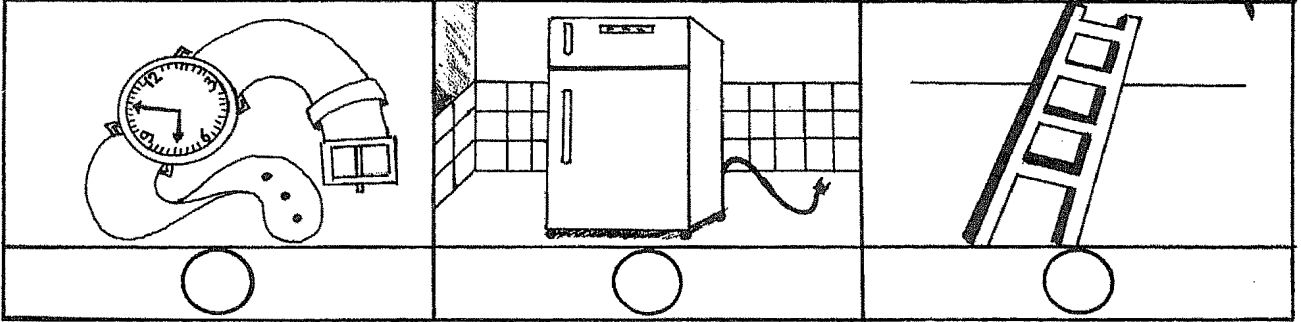
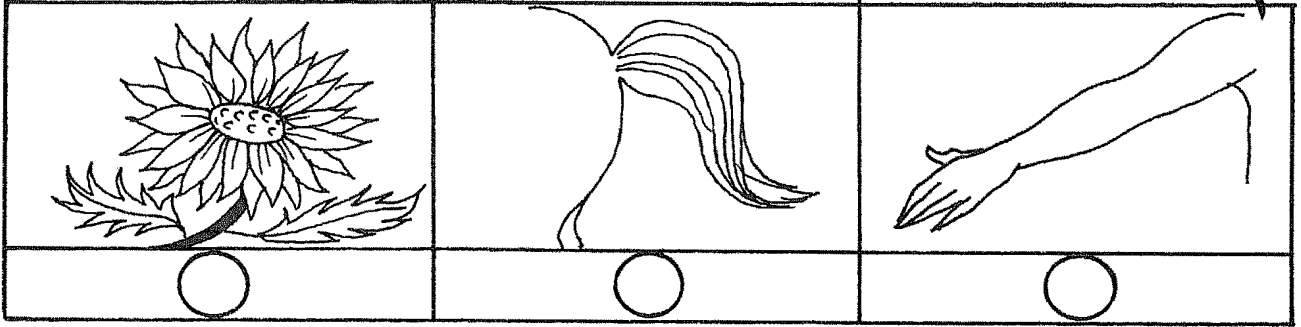


اكتب اسم كل صورة :


<input type="text"/>	أزرق ٥	<input type="text"/>	أحمر ١
<input type="text"/>	أبيض ٦	<input type="text"/>	أصفر ٢
<input type="text"/>		<input type="text"/>	عدي ٣
<input type="text"/>		<input type="text"/>	أخضر ٤

# الحرف الأول

ضع خطاً تحت الصورتين اللتين تبدآن بالحرف نفسه في كل صف  
اكتب الحرف الأول في الدائرة .



## تكوين الكلمات



أعد ترتيب حروف كل صندوق ، لتكوّن الكلمة المناسبة  
اكتب الكلمة على السطر بعد وصل الحروف

س	ن	م	د	هـ

ة	ر	ف	ز	ا

ت	ح	م	و	ف

ر	و	ف	ص	ع

ى	س	أ	ا	ك

ثعلب

ع	ب	ث	ل
ث	ع	ل	ب

ك	ش	ا	ب

ف	ر	د	ت

ل	م	ق	غ

ة	خ	ص	ر



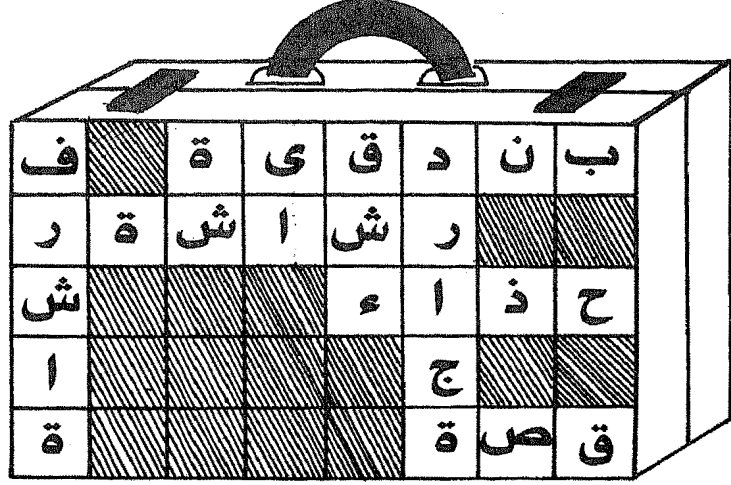
## البحث عن الكلمات







ماذا اشترى الأصدقاء من السوق ؟

ذهب الأصدقاء الستة إلى السوق . واشترى كل واحد شيئاً ، ووضعوا الأشياء الستة في حقيبة كبيرة .

أ - ابحث عن الأشياء في الحقيبة ، وارسم دائرة حول الكلمات .


ب - اقرأ العبارة واكتب اسم الشيء .




<p>٤</p> <p>أقروها وأتسلى .</p>  <p>_____</p>	<p>١</p> <p>لها عجلتان ، واركبها في الشارع</p>  <p>دراجة</p>
<p>٥</p> <p>ألبسه في قدمي .</p>  <p>_____</p>	<p>٣</p> <p>اصطاد بها العصافير .</p>  <p>_____</p>
<p>٦</p> <p>أنظف بها أسناني .</p>  <p>_____</p>	<p>٢</p> <p>أرش بها الزرع بالماء .</p>  <p>_____</p>

## البحث عن الأشكال

- ١ ارسم علامة ✓ في المربع بجوار ما يطير في الجو .  
 ٢ ارسم علامة ✗ في المربع بجوار ما يسير على الأرض .




- ٣ ارسم علامة ✓ في المربع بجوار كل صورة يركب فيها أحد شيئًا .  
 ٤ ارسم علامة ✗ في المربع بجوار كل ما في الماء .



## الرسم والتلوين الحر

أ- اكمل الناقص في الرسوم ، ثم لَوْن .



ب- اكتب اسم الجزء الذي أكملته تحت كل صورة .

## الوصل بين الكلمات

صل بين الكلمة والعبارة ، ثم اكتب الجمل كاملة .

تعمل الواجب		الأب	١
تنظف البيت		الأم	٢
يركب الدرّاجة		الابن	٣
مهندس في مصنع		البت	٤
تذهب إلى السوق		الجَدُّ	٥
يزرع الحديقة		الخادمة	٦



الأب مهندس في مصنع

\_\_\_\_\_ ١

\_\_\_\_\_ ٢

\_\_\_\_\_ ٣

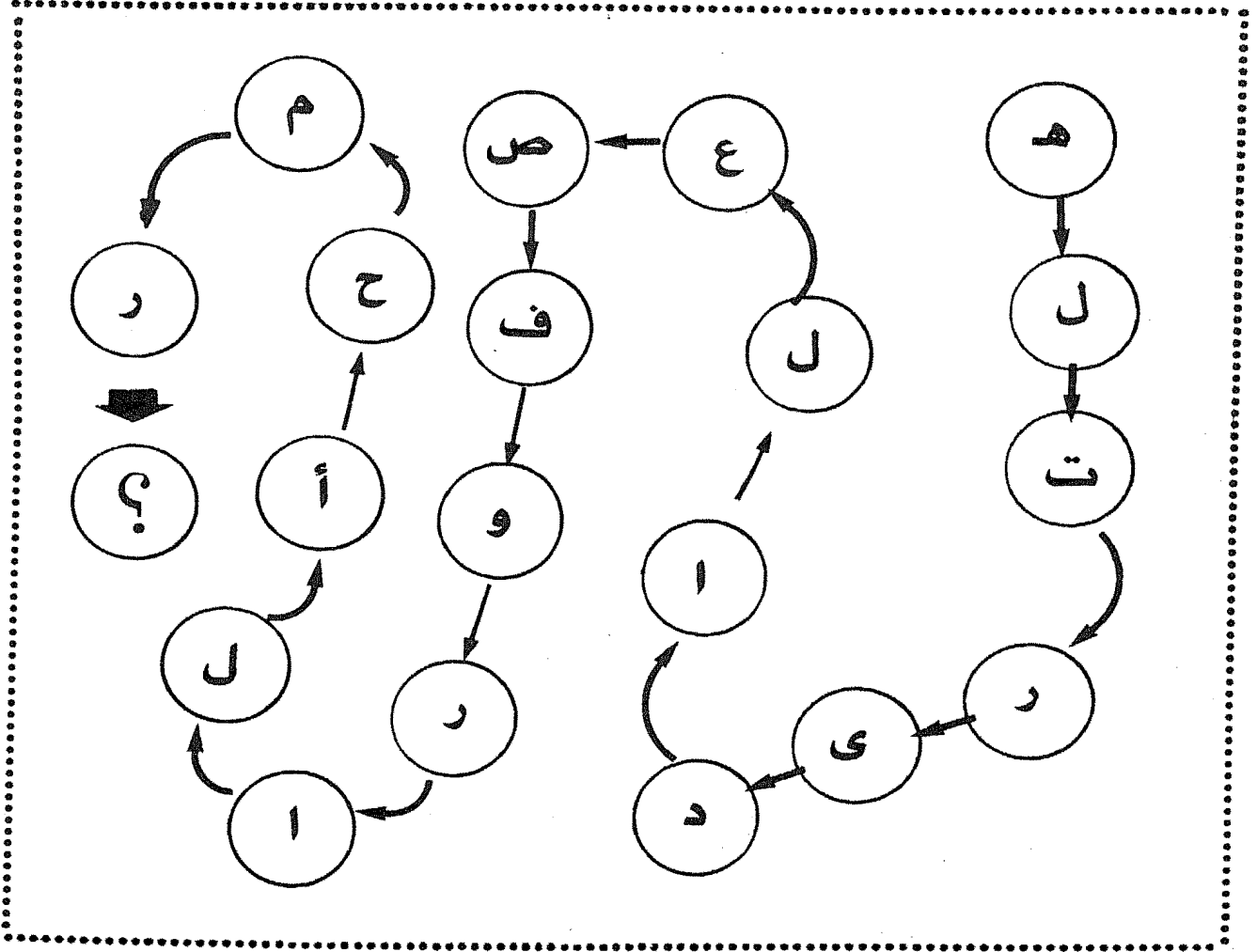
\_\_\_\_\_ ٤

\_\_\_\_\_ ٥

\_\_\_\_\_ ٦

## الرسالة السرية

أولاً : اتبع الأسهم ، واقرأ الرسالة :



ثانياً : اكتب الرسالة على السطر :

هل






## البحث عن الاختلافات

أ- انظر إلى الصورتين جيداً ، ثم اذكر الاختلافات الخمسة

ب

أ

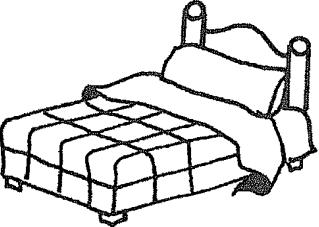
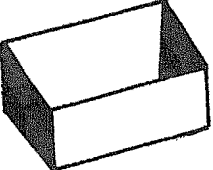


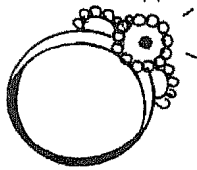
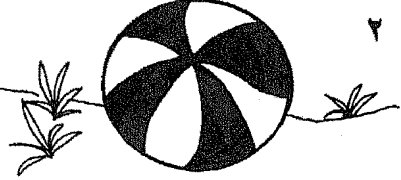
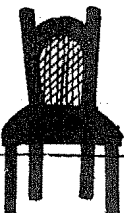




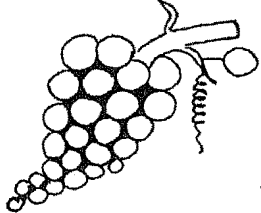


ب - اكتب الاختلافات الخمسة بين الصورتين أ ، ب :

١
٢
٣
٤
٥

# الحرف الأول


ضع خطأً تحت الصورتين اللتين تبدآن بالحرف نفسه في كل صف  
اكتب الحرف الأول في الدائرة

		
<input type="radio"/>	<input type="radio"/>	<input type="radio"/>
		
<input type="radio"/>	<input type="radio"/>	<input type="radio"/>
		
<input type="radio"/>	<input type="radio"/>	<input type="radio"/>
		
<input type="radio"/>	<input type="radio"/>	<input type="radio"/>

## القاموس المصوّر

أ- انظر إلى غرفتي .

ماذا ترى فيها ؟ اذكر كل ما فيها من أشياء .




ب- اكتب شيئين يبدأان بكل حرف من الحروف الآتية :

		حزام	ح
			د
			ز
			س
			ص
			ف
			ك
			م

## أين الخطأ؟

في كل جملة من الجمل الآتية كلمة بها خطأ .  
ضع خطأً تحتها ، واكتبها ، ثم اكتب الكلمة صحيحة .

الصواب	الخطأ		
		١	ستشاهد <u>المعاصرة</u> الحرة اليوم
		٢	سبحنا في محبس النادي أمس .
		٣	انتصر رفيق المدرسة في المباراة .
		٤	أنا لا أحب رياضة المكالمة .
		٥	انتهت المباراة بفهد واحد لفريقنا .
		٦	رمى الصياد الغزال بالفميس .
		٧	أمسك ساحر المرمى الكرة .
		٨	صديق بالع في الفريق الأول .
		٩	من يسكن في هذا الصقر؟
		١٠	يخرج الصياد الحمار من قاع البحر .




## البحث عن الكلمات

ابحث عن الكلمات في الصندوق ، وارسم خطًا حولها :

ط	ا	د	د	ب	ل	ح
ض	د	س	هـ	ر	ب	خ
ج	ف	ت	ل	ى	ل	ص
ر	م	ح	د	ى	ق	ة
ى	ش	ق	ر	ج	ل	ز
د	أ	س	د	ظ	ذ	و
ة	ن	هـ	ا	ر	ب	ج



الكلمات :





٦-	حديقة .
٧-	أسد .
٨-	جريدة .
٩-	ليل .
١٠-	هرب .

١-	طارد .
٢-	رجل .
٣-	بلح .
٤-	زوج .
٥-	هارب .

## الصورة الغريبة

أ - ضع علامة ( X ) على الصورة الغريبة في كل مجموعة :

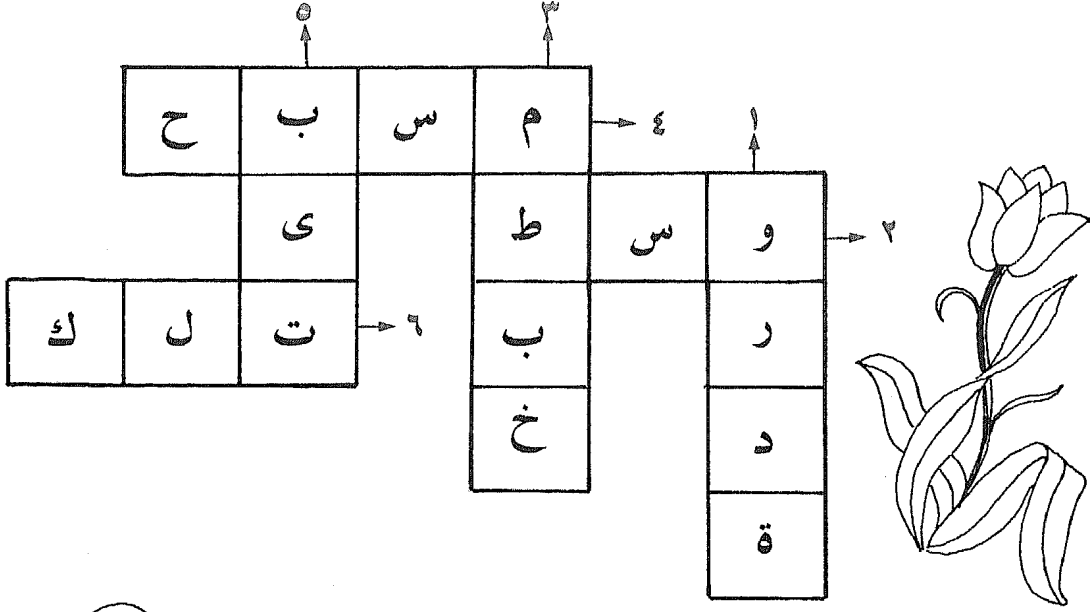


ب - اكتب اسم الصورة الغريبة في كل مجموعة :

	٣		١
	٤		٢

## الكلمات المتقاطعة


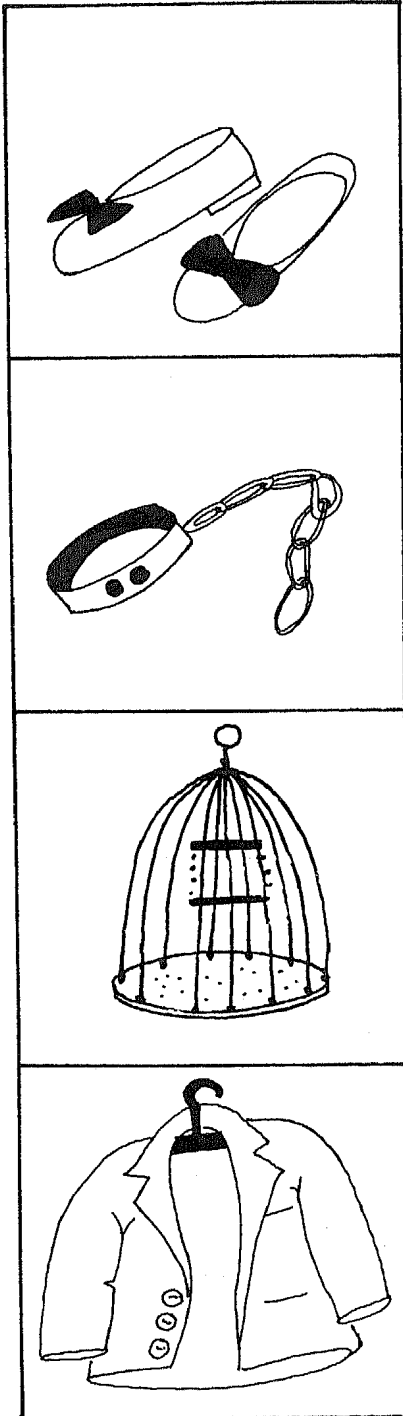
املاً الفراغات في الجمل مستعيناً بالشكل الآتي :



١	هذه _____ جميلة .
٢	يجلس الأسد _____ الحيوانات .
٣	ليل في ال _____ .
٤	ليسبح الأولاد في _____ .
٥	هذا _____ طارق .
٦	_____ بقرة كبيرة .

## الوصل بين الصور

صل بين كل صورتين مناسبتين ، واكتب أسماء الصور تحتها :



١

٢

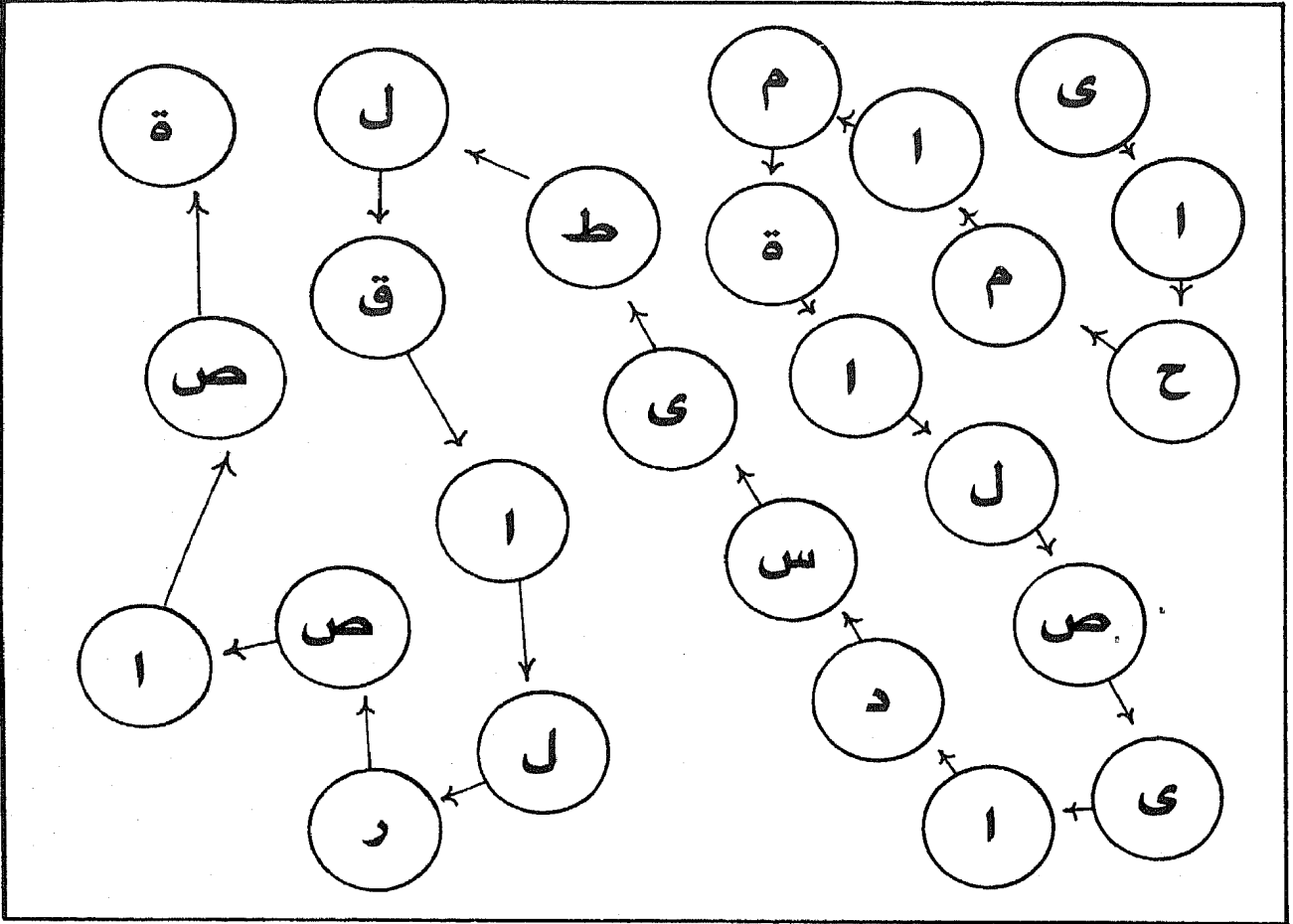
٣

٤



## الرسالة السرية

أولاً : اتبع الأسهم ، واقرأ الرسالة :



ثانياً : اكتب الرسالة على السطر :




يا

## البحث عن الاختلافات

أ - انظر إلى الصورتين جيداً ، ثم اذكر الاختلافات الخمسة بينهما :




ب - اكتب الاختلافات الخمسة بين الصورتين أ - ب :



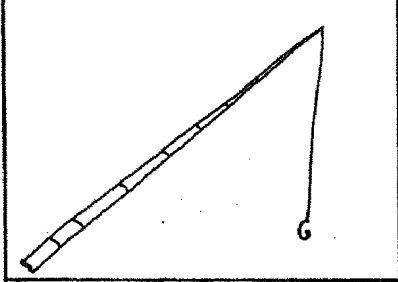
١
٢
٣
٤
٥

## الحروف الناقصة


اقرأ العبارات ، وكتب الحروف الناقصة في الكليات صل بين الكلمة والصورة المناسبة .




١ يطير به العصفور . - نا -



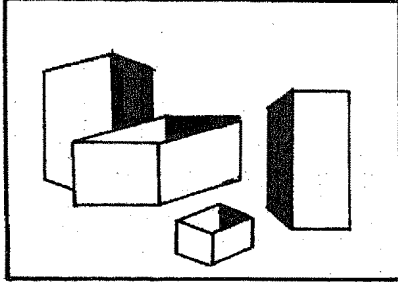
٢ ترمي في المرعى . - نا -



٣ تعيش في الغابة . - نا -



٤ نعملها من الخشب . - نا -




٥ تصطاد بها السمك . - نا -

## تكوين الكلمات

اقرأ العبارة ، ورتب الحروف في الصندوق .

اكتب الكلمة في المستطيل .

صل بين الكلمة والصورة المناسبة



و	ة	ا	م	ك
م	ك	و	ا	ة

مكواة

نكوى بها الملابس

ا	ة	ر	س	ل

نضعها في ظرف ونرسلها إلى بلد بعيد

ى	ع	ب	ر

فصل من فصول السنة كثير الأزهار


ط	ر	ف	و

يتناوله الناس في أول النهار

ى	ر	ج	ة	ز

أرض كبيرة حولها بحر

## يومياتي



أ - اقرأ الجدول الآتي :

الجمعة	الخميس	الأربعاء	الثلاثاء	الاثنين	الأحد	السبت
المطعم	السوق	التليفزيون	المكتبة	حديقة الحيوانات	الملعب	المسح

ج - ارسم شيئاً مما تعمله في كل يوم :

ب - أجب عن الأسئلة :


١ في أى يوم تلعب كرة القدم؟

٢ في أى يوم تقرأ الكتاب؟

٣ في أى يوم تأكل في المطعم؟

٤ في أى يوم تشتري القميص؟

٥ في أى يوم تشاهد التمثيلية؟

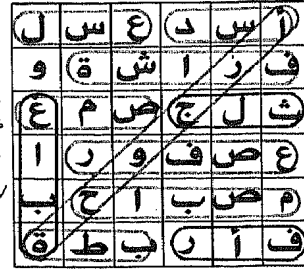
٦ في أى يوم تشترك في السباحة؟

٧ في أى يوم تذهب لمشاهدة الفيل؟

## كشاف الحل

١ البحث عن الكلمات :

- |         |         |         |
|---------|---------|---------|
| ١ عسل   | ٥ عصفور | ٩ مصباح |
| ٢ فراشة | ٦ غابة  |         |
| ٣ ثلج   | ٧ فأر   |         |
| ٤ صمغ   | ٨ بطة   |         |



٢ الجزء والكل : ١ تليفون ٢ منضدة / طاولة ٣ دراجة

٣ البحث عن الأشكال : ٥ أكواب ٤ ملاعق ٦ سكاكين ٣ أشواك

٤ الوصل بين الصور : ١ مشط ، فرشاة ٢ سكين ، شوكة ٣ مضرب ، كرة ٤ ظرف ، رسالة ٥ باب ، شبك


٥ الرسالة السرية : سأنتظرك يوم الخميس

٧ تلوين موجه :

- ١ أحمر (سمكة)
- ٢ أصفر (سلم)
- ٣ بني (بندقية)
- ٤ أخضر (حمامة)
- ٥ أزرق (فراشة)

٦ أين الطريق ؟

كيف يذهب الولد إلى بيته ؟ ارسم خط السير.



٨ الحرف الأول :

- ١ - ذ (ذراع ، ذيل)
- ٢ - س (سلم ، ساعة)
- ٣ - د (دبوس ، ديك)
- ٤ - ط (طاطم ، طبله)

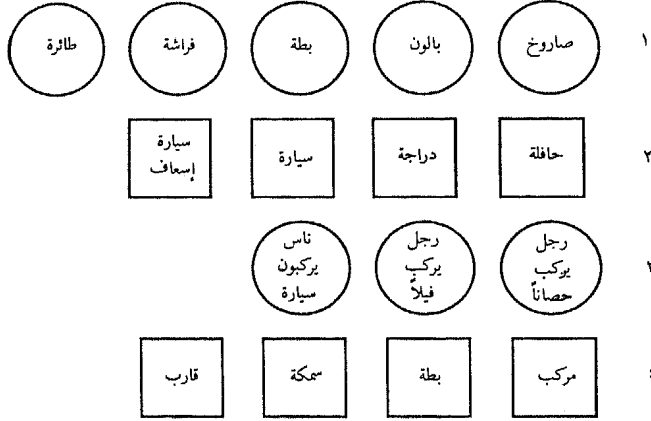
٩ تكوين الكلمات :

- |          |            |
|----------|------------|
| ١ - ثعلب | ٦ - مهندس  |
| ٢ - شبك  | ٧ - زرافة  |
| ٣ - دفتر | ٨ - مفتوح  |
| ٤ - مغلق | ٩ - عصفور  |
| ٥ - صخرة | ١٠ - أكياس |

## ١٠ البحث عن الكلمات :

١ دراجة ٢ بندقية ٣ رشاشة ٤ قصة ٥ حذاء ٦ فرشاة

## ١١ البحث عن الأشكال :



## ١٢ الرسم والتلوين الحر :

١ أذنان ٢ منقار ٣ عجلة ٤ جناحان

## ١٣ الوصل بين الكلمات :

١ الأب مهندس في مصنع . ٢ الأم تذهب إلى السوق .  
٣ الابن يركب الدراجة . ٤ البنيت تعمل الواجب .  
٥ الجلد يزرع الحديدية . ٦ الخادمة تنظف البيت .

## ١٤ الرسالة السرية :

هل تريد العصفور الأحمر؟

## ١٥ البحث عن الاختلافات :

١ - الفراشة غير منقطة في (أ) .  
٢ - حبل الطائرة اليمنى قصير في (أ) .  
٣ - توجد وردة بين الطفلين في (ب) .  
٤ - قدم الطفل اليمنى مرتفعة في (أ) .  
٥ - الغصن يتدل من فرع مختلف في (أ) عن (ب) .

## ١٦ الحرف الأول :

١ - ص (صفارة ، صندوق) ٣ - ك (كلب ، كرسى)  
٢ - خ (خاتم ، خيمة) ٤ - ع (عنب ، عصفور)

## ١٧ القاموس المصور :

ح حذاء ، حزام ز زهرية ، زمارة .  
د درج ، دراجة ، دفتر . س سجادة ، سرير ، سلة .  
ص صورة ، صندوق . م مضرب ، مشط .  
ف فنجان ، فرشاة .  
ك كرسى ، كرة .

## ١٨ أين الخطأ؟

١ - المعاصرة ← المصارعة ٤ - المكاملة ← الملاكمة  
٢ - محبس ← مسبح ٥ - بفهد ← بهدف .  
٣ - رفيق ← فريق ٦ - بالهمس ← بالسهم  
٧ - ساحر ← حارس ٨ - بالعب ← لاعب  
٩ - الصقر ← القصر ١٠ - الحمار ← الحمار

١٩ البحث عن الكلمات :

ك	ا	د	د	ب	ل	ح
ض	ه	س	ه	ر	ب	خ
ج	ف	ت	ب	ي	ل	ص
ر	م	ج	د	ي	ق	ة
ي	ش	ق	ر	ج	ل	ر
د	أ	س	ظ	ذ	و	
ق	ن	ه	ا	د	ب	ح



٢٠ الصورة الغريبة : ١- الأريكة ٢- المصباح ٣- الساعة ٤- الزهرة

٢١ الكلمات المتقاطعة : ١- وردة . ٢- وسط . ٣- المطبخ . ٤- المسيح . ٥- بيت . ٦- تلك .

٢٢ الوصل بين الصور : ١- العصفور ، القفص . ٢- الولد والبدلة . ٣- البنث والحذاء . ٤- الكلب والسلة .

٢٣ الرسالة السرية : يا حامة . الصياد سيطلق الرصاصة .

٢٤ البحث عن الاختلافات :

- ١- يد الطفلة قريبة من الفراشة في (ب) .
- ٢- فرع الشجرة لأعلى في (أ) .
- ٣- جناح الكتكتوت مرتفع في (ب) .
- ٤- ناقص جناح بالنحلة السفلى في (ب) .
- ٥- الوردة أسفل الرسم غير منقطة في (أ) .

٢٥ الحروف الناقصة :

١- جناح ٢- أغنام ٣- حيوانات ٤- صناديق ٥- صنارة

٢٦ تكوين الكلمات :

١- مكواة ٢- رسالة ٣- ربيع ٤- فطور ٥- جزيرة .

٢٧ يومياتي :

- ١- لعب كرة القدم يوم الأحد .
- ٢- أقرأ الكتاب يوم الثلاثاء .
- ٣- آكل في المطعم يوم الجمعة .
- ٤- أشتري القميص يوم الخميس .
- ٥- أشاهد التمثيلية يوم الأربعاء .
- ٦- أشارك في السباحة يوم السبت .
- ٧- أذهب لمشاهدة الفيل يوم الإثنين .



## هذه السلسلة

هذا هو الكتاب الأول من سلسلة : التسلية المثمرة . تتكون السلسلة من أربعة كتب تهدف إلى تدريب الأطفال والناشئة على التفكير ، وإلى تنمية حصيلتهم اللغوية وقدرتهم على التعبير ، من خلال أنشطة الألعاب والتسلية الهادفة .

وهناك تدرُّج من كتاب لآخر ، كما روعي في التدريبات أن تختلف سهولة وصعوبة داخل الكتاب نفسه ، لتستجيب إلى الفروق الفردية بين التلاميذ ، ولتلبّي أوسع مدى من الأعمار .

ولما كان الطفل يميل بطبيعته إلى التحدّي واكتشاف المجهول ، فقد صُمّمت له أنشطة مختلفة ، تستثير عقله وتفكيره ومواهبه ، وتجذب انتباهه ، وتشجعه على القراءة والكتابة .

يشمل هذا الكتاب مجموعة شائعة ومتنوعة من التدريبات والألعاب اللغوية والألغاز التي يجد الطفل في أدائها متعة ، وينفق وقته فيما يفيد و يعود عليه بالنفع .



To: [www.al-mostafa.com](http://www.al-mostafa.com)